

## Отчет о финансовых результатах деятельности учреждения

на 1 января 2017 г.

Учреждение  
Обособленное подразделение  
Учредитель

муниципальное дошкольное образовательное автономное учреждение  
«Детский сад комбинированного вида № 145»  
управление образования администрации города Оренбурга

Наименование органа, осуществляющего  
полномочия учредителя  
Периодичность: годовая  
Единица измерения: руб


КОДЫ	
Форма по ОКУД	0503721
Дата	01.01.2017
по ОКПО	
ИНН	5610041367
по ОКТМО	53701000
по ОКПО	2112772
ИНН	5610035998
Глава по БК	
по ОКЕИ	383

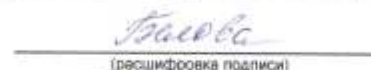
Наименование показателя	Код строки	Код аналитики	Деятельность с целевыми средствами	Деятельность по государственному заданию	Приносящая доход деятельность	Итого
1	2	3	4	5	6	7
<b>Доходы</b> (стр. 030 + стр. 040 + стр. 050 + стр. 060 + стр. 090+ стр. 100 + стр. 110)	010	100	733 401,50	23 067 956,76	2 846 963,11	26 648 321,37
Доходы от оказания платных услуг (работ)	040	130	0,00	23 064 044,94	2 800 030,18	25 864 075,12
Безвозмездные поступления от бюджетов	060	150	0,00	0,00	0,00	0,00
доходы от реализации активов	092	172	0,00	0,00	0,00	0,00
Прочие доходы	100	180	733 401,50	3 911,82	46 932,93	784 246,25
в том числе:						
субсидии	101	180	733 401,50	0,00	0,00	733 401,50
иные прочие доходы	104	180	0,00	3 911,82	46 932,93	50 844,75
<b>Расходы</b> (стр. 160 + стр. 170 + стр. 190 + стр. 210 + стр. 230 + стр. 240 + стр. 250 + стр. 260 + стр. 290)	150	200	567 256,88	23 237 028,90	2 801 124,99	26 605 410,77
Оплата труда и начисления на выплаты по оплате труда	160	210	0,00	16 396 542,38	0,00	16 396 542,38
в том числе:						
заработная плата	161	211	0,00	12 600 944,57	0,00	12 600 944,57
прочие выплаты	162	212	0,00	2 242,50	0,00	2 242,50
начисления на выплаты по оплате труда	163	213	0,00	3 793 355,31	0,00	3 793 355,31
Приобретение работ, услуг	170	220	467 194,00	6 513 530,60	2 342 886,96	9 323 611,56
в том числе:						
услуги связи	171	221	0,00	40 587,50	0,00	40 587,50
транспортные услуги	172	222	0,00	29 054,24	0,00	29 054,24
коммунальные услуги	173	223	0,00	1 740 565,67	5 904,75	1 746 470,42
работы, услуги по содержанию имущества	175	225	467 194,00	307 428,18	0,00	774 622,18
прочие работы, услуги	176	226	0,00	4 395 895,01	2 336 982,21	6 732 877,22
Обслуживание долговых обязательств	190	230	0,00	0,00	0,00	0,00

Наименование показателя	Код строки	Код аналитики	Деятельность с целевыми средствами	Деятельность по государственному заданию	Приносящая доход деятельность	Итого
1	2	3	4	5	6	7
Безвозмездные перечисления организациям	210	240	0,00	0,00	0,00	0,00
Безвозмездные перечисления бюджетам	230	250	0,00	0,00	0,00	0,00
Социальное обеспечение	240	260	0,00	0,00	0,00	0,00
Прочие расходы	250	290	0,00	4 033,18	0,00	4 033,18
Расходы по операциям с активами	260	270	100 062,88	322 922,74	458 238,03	881 223,65
в том числе:						
амортизация основных средств и нематериальных активов	261	271	0,00	198 054,12	319 425,32	517 479,44
расходование материальных запасов	264	272	100 062,88	124 868,62	138 812,71	363 744,21
(стр. 301 - стр. 302 + стр. 303); (стр. 310 + стр. 380)	300		166 144,62	-169 072,14	45 838,12	42 910,60
Операционный результат до налогообложения(стр. 010 - стр. 150)	301		166 144,62	-169 072,14	45 838,12	42 910,60
Операции с нефинансовыми активами(стр. 320 + стр. 330 + стр. 350 + стр. 360 + 370)	310		-19 354,38	-73 092,44	112 992,40	20 545,58
Чистое поступление основных средств	320		0,00	-72 555,12	-40 165,32	-112 720,44
в том числе:						
увеличение стоимости основных средств	321	310	125 499,00	250 998,00	558 520,00	935 017,00
уменьшение стоимости основных средств	322	410	125 499,00	323 553,12	598 685,32	1 047 737,44
Чистое поступление нематериальных активов	330		0,00	0,00	0,00	0,00
Чистое поступление произведенных активов	350		0,00	0,00	0,00	0,00
Чистое поступление материальных запасов	360		-19 354,38	-537,32	153 157,72	133 266,02
в том числе:						
увеличение стоимости материальных запасов	361	340	80 708,50	126 587,26	336 040,23	543 335,99
уменьшение стоимости материальных запасов	362	440	100 062,88	127 124,58	182 882,51	410 069,97
Чистое изменение затрат на изготовление готовой продукции (работ, услуг)	370		0,00	0,00	0,00	0,00
Операции с финансовыми активами и обязательствами(стр. 390 - стр. 510)	380		185 499,00	-95 979,70	-67 154,28	22 365,02
Операции с финансовыми активами(стр. 410 + стр. 420 + стр. 440 + стр. 460 + стр. 470 + стр. 480)	390		0,00	235 673,80	-69 491,33	166 182,47
Чистое поступление средств учреждений	410		0,00	0,00	9 399,41	9 399,41
в том числе:						
поступление средств	411	510	733 401,50	22 828 144,94	3 007 046,08	26 568 592,52
выбытие средств	412	610	733 401,50	22 828 144,94	2 997 646,67	26 559 193,11
Чистое поступление ценных бумаг, кроме акций	420		0,00	0,00	0,00	0,00
Чистое поступление акций и иных форм участия в капитале	440		0,00	0,00	0,00	0,00
Чистое предоставление займов (ссуд)	460		0,00	0,00	0,00	0,00
Чистое поступление иных финансовых активов	470		0,00	0,00	0,00	0,00
Чистое увеличение дебиторской задолженности	480		0,00	235 673,80	-78 890,74	156 783,06

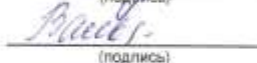
Наименование показателя	Код строки	Код аналитики	Деятельность с целевыми средствами	Деятельность по государственному заданию	Приносящая доход деятельность	Итого
1	2	3	4	5	6	7
в том числе:						
увеличение дебиторской задолженности	481	560	733 401,50	23 064 739,16	2 811 803,30	26 609 943,96
уменьшение дебиторской задолженности	482	660	733 401,50	22 829 065,36	2 890 694,04	26 453 160,90
Операции с обязательствами(стр. 520 + стр. 530 + стр. 540)	510		-185 499,00	331 653,50	-2 337,05	143 817,45
Чистое увеличение задолженности по привлечениям перед резидентами	520		0,00	0,00	0,00	0,00
Чистое увеличение задолженности по привлечениям перед нерезидентами	530		0,00	0,00	0,00	0,00
Чистое увеличение прочей кредиторской задолженности	540		-185 499,00	331 653,50	-2 337,05	143 817,45
в том числе:						
увеличение прочей кредиторской задолженности	541	730	673 401,50	26 041 769,39	2 991 318,71	29 706 489,60
уменьшение прочей кредиторской задолженности	542	830	858 900,50	25 710 115,89	2 993 655,76	29 562 672,15


Расшифровка подписи руководителя

  
(подпись)

  
(расшифровка подписи)

Расшифровка подписи главного бухгалтера

  
(подпись)

  
(расшифровка подписи)

**Централизованная бухгалтерия**

(наименование, местонахождение)

ОГРН	
ИНН	
КПП	

Руководитель  
(уполномоченное лицо)

\_\_\_\_\_  
(должность)

\_\_\_\_\_  
(подпись)

\_\_\_\_\_  
(расшифровка подписи)

Исполнитель

\_\_\_\_\_  
(должность)

\_\_\_\_\_  
(подпись)

\_\_\_\_\_  
(расшифровка подписи)

\_\_\_\_\_  
(телефон, e-mail)

2 февраля 2017 г.